

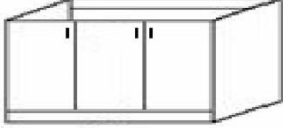
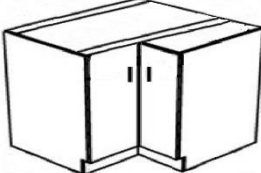


SZCZEGÓŁOWY OPIS PRZEDMIOTU ZAMÓWIENIA

Po modyfikacji z dnia 26.03.2018r.

Lp.	Meble do jadalni oraz kuchni	Jed. miary	Ilość
1.	<p>Stół prostokątny</p> <p>Stół na stelażu metalowym, blat z płyty melaminowanej o grubości co najmniej 18 mm, z obrzeżem PCV 2 mm. Nogi stołu okrągłe o fi = 60 mm. Wybarwienie blatu: buk.</p> <p><u>Podstawowe wymiary blatu:</u></p> <p>Długość: 1800 mm Szerokość: 800 mm Wysokość: 750 mm</p>		szt. 2
2.	<p>Taboret</p> <p>Siedzisko okrągłe, twarde z profilowanej sklejki bukowej umieszczone na metalowej ramie malowanej proszkowo. Konstrukcja taboretu musi umożliwiać składanie taboretów w stosie 4-6 sztuk.</p> <p><u>Podstawowe wymiary:</u></p> <p>– Wysokość całkowita: 440-460 mm – Średnica siedziska: 300-330 mm – Średnica podstawy: 440-460 mm</p>		szt. 22
3.	<p>Szafka zlewozmywakowa prosta</p> <p>Szafka stojąca pod zlewozmywak dwukomorowy z ociekaczem, z trojgiem drzwiczek. Szafka wykonana z płyty melaminowanej o grubości 18 mm. Szafka wyposażona w trzy pojemniki na odpady. Uchwyty (chrom matowy) zaokrąglone o rozstawie 120 mm. Szafka z cokolikiem. Wybarwienie płyty: olcha, buk lub calvados.</p> <p><u>Podstawowe wymiary:</u></p> <p>– Długość: 1200 mm – Wysokość (bez blatu): 800-820 mm – Głębokość: 500-550 mm</p>		szt. 1
4.	<p>Szafka zlewozmywakowa narożna</p> <p>Szafka stojąca pod zlewozmywak dwukomorowy z ociekaczem, z dwójgiem drzwiczek. Szafka wykonana z płyty melaminowanej o grubości 18 mm. Szafka wyposażona w trzy pojemniki na odpady. Uchwyty (chrom matowy) zaokrąglone o rozstawie 120 mm. Szafka z cokolikiem. Wybarwienie płyty: olcha, buk lub calvados.</p> <p><u>Podstawowe wymiary:</u></p> <p>– Długość długiego boku: 1200 mm – Długość krótkiego boku: 1000-1200 mm – Wysokość (bez blatu): 800-820 mm – Głębokość: 500-550 mm</p>		szt. 1

5. Szafka dolna na piekarnik

Szafka stojąca pod zabudowę piekarnika z dolną szufladą. Szafka wykonana z płyty melaminowanej o grubości 18 mm. Uchwyty (chrom matowy) zaokrąglone o rozstawie 120 mm. Szafka z cokolikiem. Wybarwienie płyty: olcha, buk lub calvados.

Podstawowe wymiary:

- Długość: 600 mm
- Wysokość całkowita (bez blatu): 800-820 mm
- Głębokość: 500-550 mm



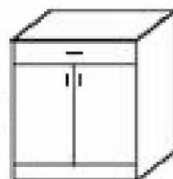
szt. 2

6. Szafka kuchenna dolna prosta z szufladą

Szafka stojąca (dolna) z jedną górną szufladą (szuflada z wkładem na sztućce) i dwójgciem drzwiczek. Drzwiczki szafki i szuflada zamykane na klucz. Szafka wykonana z płyty melaminowanej o grubości 18 mm. Tył szafki pokryty białą płytą HDF. Szafka wyposażona w półkę z możliwością jej przełożenia w zakresie ± 50 mm. Uchwyty (chrom matowy) zaokrąglone o rozstawie 120 mm. Szafka z cokolikiem. Wybarwienie płyty: olcha, buk lub calvados.

Podstawowe wymiary:

- Długość: 600 mm
- Wysokość (bez blatu): 800-820 mm
- Głębokość: 500-550 mm



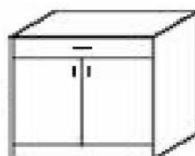
szt. 4

7. Szafka kuchenna dolna prosta z szufladą

Szafka stojąca (dolna) z jedną górną szufladą (szuflada z wkładem na sztućce) oraz dwójgciem drzwiczek. Szafka wykonana z płyty melaminowanej o grubości 18 mm. Tył szafki pokryty białą płytą HDF. Szafka wyposażona w półkę z możliwością jej przełożenia w zakresie ± 50 mm. Uchwyty (chrom matowy) zaokrąglone o rozstawie 120 mm. Szafka z cokolikiem. Wybarwienie płyty: olcha, buk lub calvados.

Podstawowe wymiary:

- Długość: 800 mm
- Wysokość (bez blatu): 800-820 mm
- Głębokość: 500-550 mm



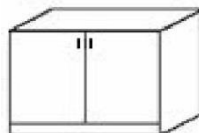
szt. 1

8. Szafka kuchenna dolna prosta bez szuflady

Szafka stojąca (dolna) z dwójgciem drzwiczek. Szafka wykonana z płyty melaminowanej o grubości 18 mm. Tył szafki pokryty białą płytą HDF. Szafka wyposażona w półkę z możliwością jej przełożenia w zakresie ± 50 mm. Uchwyty (chrom matowy) zaokrąglone o rozstawie 120 mm. Szafka z cokolikiem. Wybarwienie płyty: olcha, buk lub calvados.

Podstawowe wymiary:

- Długość: 800 mm
- Wysokość (bez blatu): 800-820 mm
- Głębokość: 500-550 mm



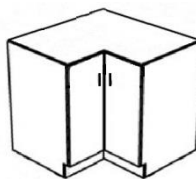
szt. 1

9. Szafka kuchenna dolna narożna

Szafka stojąca (dolna) z dwojgiem drzwiczek. Szafka wykonana z płyty melaminowanej o grubości 18 mm. Tył szafki pokryty białą płytą HDF. Szafka wyposażona w półkę. Uchwyty (chrom matowy) zaokrąglone o rozstawie 120 mm. Szafka z cokolikiem. Wybarwienie płyty: olcha, buk lub calvados.

Podstawowe wymiary:

- Długość: 800×800 lub 900×900 mm
- Wysokość (bez blatu): 800-820 mm
- Głębokość: 500-550 mm




szt. 1

10. Szafka kuchenna górna narożna

Szafka narożna wisząca (górna) z dwojgiem drzwiczek. Szafka wykonana z płyty melaminowanej o grubości 18 mm. Tył szafki pokryty białą płytą HDF. Szafka wyposażona w dwie półki. Uchwyty (chrom matowy) zaokrąglone o rozstawie 120 mm. Wybarwienie płyty: olcha, buk lub calvados.

Podstawowe wymiary:

- Długość: 800×800 lub 900×900 mm
- Wysokość całkowita: 575-600 mm
- Głębokość: 300-350 mm



szt. 1

11. Szafka kuchenna górna

Szafka wisząca (górna) z dwojgiem drzwiczek. Szafka wykonana z płyty melaminowanej o grubości 18 mm. Tył szafki pokryty białą płytą HDF. Szafka wyposażona w dwie półki. Uchwyty (chrom matowy) zaokrąglone o rozstawie 120 mm. Wybarwienie płyty: olcha, buk lub calvados.

Podstawowe wymiary:

- Długość: 800 mm
- Wysokość całkowita: 575-600 mm
- Głębokość: 300-350 mm



szt. 2

12. Szafka kuchenna górna

Szafka wisząca (górna) z dwojgiem drzwiczek. Szafka wykonana z płyty melaminowanej o grubości 18 mm. Tył szafki pokryty białą płytą HDF. Drzwiczki szafki zamykane na klucz. Szafka wyposażona w dwie półki. Uchwyty (chrom matowy) zaokrąglone o rozstawie 120 mm. Wybarwienie płyty: olcha, buk lub calvados.

Podstawowe wymiary:

- Długość: 600 mm
- Wysokość całkowita: 575-600 mm
- Głębokość: 300-350 mm



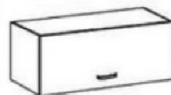
szt. 4

13. Szafka kuchenna górna okapowa

Szafka wisząca (górna) przystosowana do montażu okapu teleskopowego. Szafka z płyty melaminowanej o grubości 18 mm. Tył szafki pokryty białą płytą HDF. Uchwyty (chrom matowy) zaokrąglone o rozstawie 120 mm. Wybarwienie płyty: olcha, buk lub calvados.

Podstawowe wymiary:

- Długość: 600 mm
- Wysokość całkowita: 340-360 mm
- Głębokość: 300-350 mm



szt. 2

14. Blat kuchenny

Blat kuchenny postformingowy o grubości 30 mm i szerokości dopasowanej do zaferowanych szafek, o łącznej długości 13,6 m przeznaczony do zabudowy zestawów szafek dolnych. Blaty z listwami przybłatowymi.

m b. 13,6

15. Noga meblowa do blatu

Noga meblowa do podparcia blatu kuchennego na odcinku niepokrywającym szafek dolnych. Średnica nogi $\phi=60$ mm, wysokość nogi dopasowana do wysokości szafek dolnych, kolor: chrom matowy.

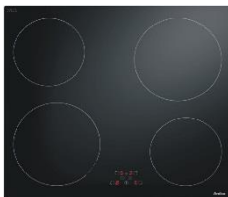



szt. 4

Klasa higieniczności dla płyt melaminowanych użytych w meblach – E1. Meble muszą posiadać atest potwierdzający spełnianie wskazanej klasy higieniczności.

Wszystkie zaferowane szafki dolne muszą mieć taką samą głębokość i wysokość.

Wszystkie zaferowane szafki górne muszą mieć taką samą głębokość i wysokość – oprócz szafki okapowej (poz. nr 13)

Lp.	Sprzęt AGD	Jed. miary	Ilość	
16.	<p>Płyta grzewcza indukcyjna</p> <p>Płyta indukcyjna z 4 polami grzewczymi sterowana sensorowo. Wykończenie płyty grzewczej ramką w kolorze stali nierdzewnej inox. Płyta wyposażona we wskaźnik ciepła resztkowego wszystkich pól indukcyjnych. Moc całkowita w przedziale 7,3-8,6 kW. Podłączenie do instalacji jednofazowej. Zdjęcie poglądowe.</p> <p><u>Pola grzewcze w przedziałach:</u></p> <ul style="list-style-type: none"> – 2 pola indukcyjne 18 cm (1,4-1,5 kW) – pole indukcyjne 22 cm (2,3-2,4 kW) – pole indukcyjne (2,3-3,2 kW) <p>(zdjęcie poglądowe)</p>		szt.	2
17.	<p>Piekarnik do zabudowy</p> <p>Piekarnik do zabudowy o pojemności co najmniej 64 l, sterowany sensorowo. Klasa energetyczna co najmniej A, moc całkowita w przedziale 3,0-3,2 kW. Kolor stali nierdzewnej inox.</p> <p><u>Piekarnik wyposażony w:</u></p> <ul style="list-style-type: none"> – drabinki boczne – prowadnice teleskopowe – rożen – drabinka suszarnicza – 2 blachy – emalia łatwoczyszcząca – chłodny front (3 szyby w drzwiach) <p>(zdjęcie poglądowe)</p>		szt.	2

18. **Chłodziarko-zamrażarka**

Wolnostojąca chłodziarko-zamrażarka sterowana elektronicznie. Wyposażona w dwoje drzwi z możliwością montażu dowolnego kierunku otwierania (montaż obustronny). Klasa energetyczna co najmniej A+. Kolor stali nierdzewnej inox.



szt. 2

Charakterystyka:

- wysokość całkowita: 1800-1900 mm
 - szerokość całkowita: 595 mm
 - pojemność użytkowa chłodziarki: większa niż 220 litrów
 - pojemność użytkowa zamrażarki: większa niż 110 litrów
- (zdjęcie poglądowe)

19. **Okap teleskopowy**

Okap teleskopowy o szerokości 60 cm wyposażony w filtr przeciw tłuszczowy oraz w filtr węglowy. Okap pracujący w trybie pochłaniacz-wyciąg, z mechanicznym lub przelącznikowym sterowaniem i 2-3 stopniową regulacją prędkości. Maksymalna wydajność nie mniejsza niż 250 m³/h. Klasa energetyczna co najmniej E.

(zdjęcie poglądowe)



szt. 2

20. **Zlewozmywak**

Zlewozmywak stalowy, dwukomorowy z ociekaczem po lewej stronie oraz otworem pod baterię. Zlewozmywak wpuszczany w blat. Komplet odpływowy z zaworami i syfonem.



szt. 1

Podstawowe wymiary:

- Długość: 1160-1165 mm
 - Szerokość: 475-500 mm
- (zdjęcie poglądowe)

21. **Zlewozmywak**

Zlewozmywak stalowy, dwukomorowy z ociekaczem po lewej stronie. Zlewozmywak wpuszczany w blat. Komplet odpływowy z zaworami i syfonem.



szt. 1

Podstawowe wymiary:

- Długość: 1160-1165 mm
 - Szerokość: 475-500 mm
- (zdjęcie poglądowe)